










# 2021 in beeld!

*Wat waren de belangrijkste ontwikkelingen in 2021 bij*

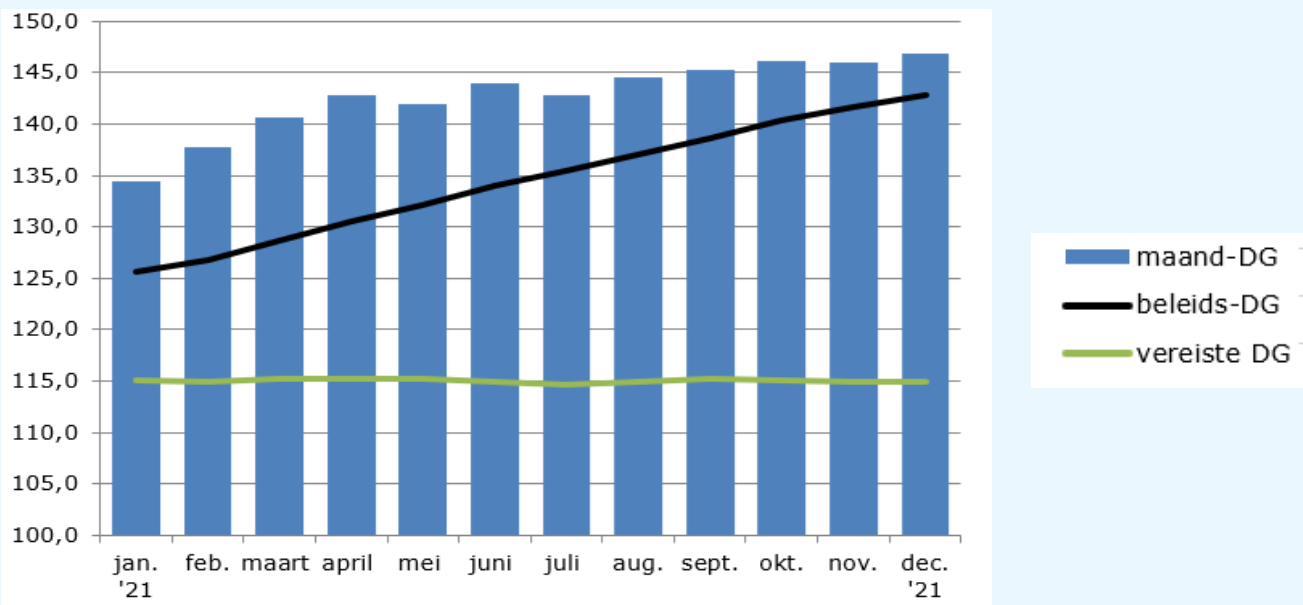
<b>Actieve deelnemers</b>		<b>2.262</b> (in 2020 2.417)
<b>Slapers</b>		<b>5.177</b> (in 2020 4.933)
<b>Pensioengerechtigden</b>		<b>2.901</b> (in 2020 2.853)
<b>Totaal aantal deelnemers</b>		<b>10.340</b> (in 2020 10.203)
<b>Belegd vermogen</b>		<b>€ 1,68 miljard</b>
<b>Pensioenuitkeringen</b>		<b>€ 42,5 miljoen</b>
<b>Ontvangen premie</b>		<b>€ 11,5 miljoen</b> (incl. eigen bijdrage van € 0,5 miljoen)
<b>Uitvoeringskosten per deelnemer</b>		<b>€ 302</b> (in 2020 € 309)
<b>Vermogensbeheerkosten</b>		<b>€ 8,6 miljoen</b> (in 2020 € 8,0 miljoen)

**Benieuwd naar het volledige verslag? [Klik hier!](#)**

*Hoewel dit verkort jaarverslag zorgvuldig is samengesteld kunnen wij niet instaan voor eventuele onvolkomenheden. U kunt hieraan geen rechten ontleen.*

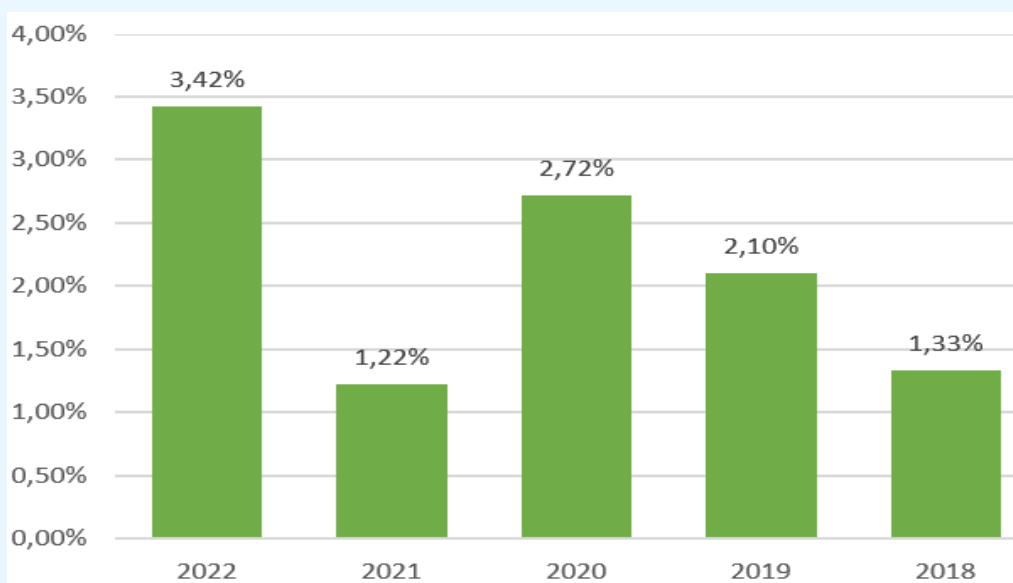
## Ontwikkeling dekkingsgraad

De dekkingsgraad wordt maandelijks berekend en geeft de verhouding weer tussen het vermogen en de pensioenverplichtingen. De beleidsdekkingsgraad is het gemiddelde van de 12 maandelijkse dekkingsgraden. De beleidsdekkingsgraad is een belangrijke graadmeter want het pensioenfonds baseert beleidsbeslissingen, zoals bijvoorbeeld het verhogen van de pensioenen, op basis van deze beleidsdekkingsgraad. De dekkingsgraden hebben het gehele jaar boven het vereiste niveau gelegen.



## Verhoging pensioenen

De pensioenen zijn de afgelopen jaren als volgt verhoogd:



### Heeft u vragen?

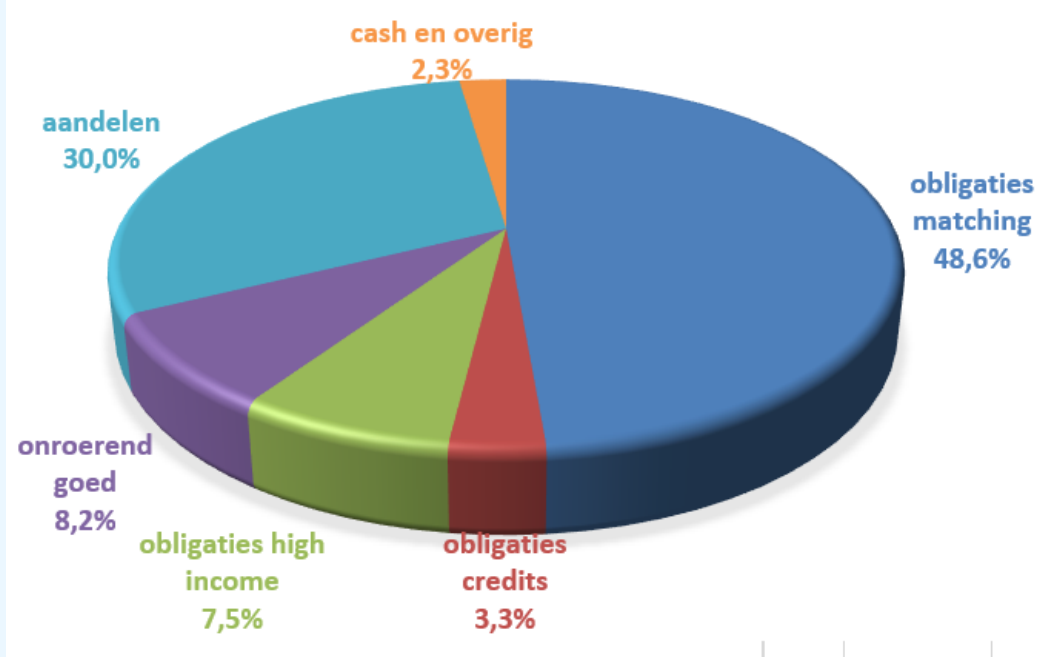
Neem gerust contact met ons op.

Tel. 020- 6213 891

E-mail: [info@provisum.nl](mailto:info@provisum.nl)

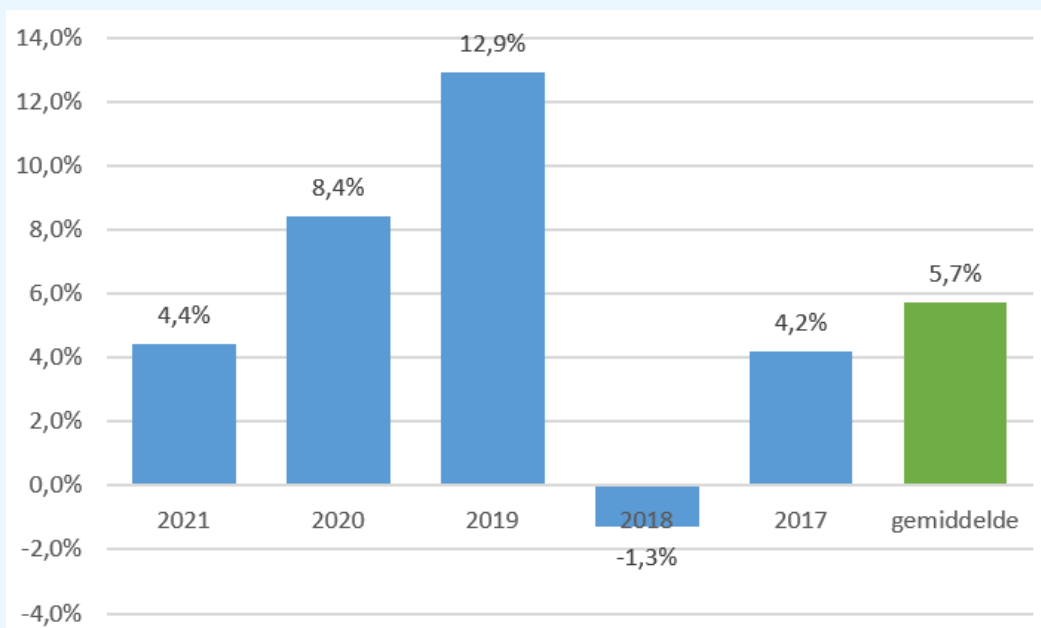
## Beleggingen

Per 31 december 2021 was het vermogen van bijna € 1,7 miljard als volgt verdeeld over de verschillende categorieën:



## Rendement op beleggingen

Het rendement over 2021, na aftrek van alle kosten, is uitgekomen op 4,4%. Het behaalde rendement in 2021 lag boven het rendement van de benchmark van 4,3%. De benchmark is de externe onafhankelijk vastgestelde meetlat waarmee wij onze rendementen vergelijken. Gemiddeld bedroeg het rendement 5,7% over de afgelopen 5 jaren. Per jaar was het rendement als volgt:



## Verantwoord beleggen

Wij vinden het belangrijk om maatschappelijk verantwoord te beleggen. Het verantwoord [beleggingsbeleid](#) en een uitgebreide [rapportage over 2021](#) zijn terug te vinden op [www.provisum.nl](http://www.provisum.nl).